

# つくってみよう!たのしい 「えいようパタパタ」

くるくると絵が変わるからくりおもちゃ「六角返し」  
簡単に作れて楽しく、栄養のことも学べます。

- ①乳幼児向け「にんじん・さかな・ごはん編」
- ②小学生向け「三色分類編」  
→それぞれ塗り絵ができるバージョンもあります。
- ③自分で絵を書いて楽しめる「オリジナル編(無地)」

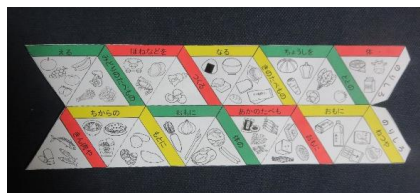


ぜひ作ってみてください♪




# 作り方

正六角形になるように型紙をつくり、三色分類の食品と主な働きを書きます。



半分に折る。




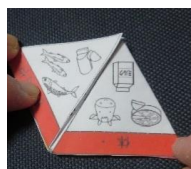
端から山折り谷折りを繰り返し、正三角形をじゃばら状に折り重ねる。



一番下の面(のりしろあり)を広げる。



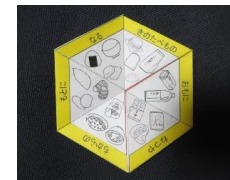
一番上の面を広げ、一番下の面(のりしろあり)をのりづけする。




上の山からめくると、新しい面が開く。



真ん中を山にして真ん中からめくると、新しい面が開く。



①乳幼児向け「にんじん・さかな・ごはん編」(カラー)

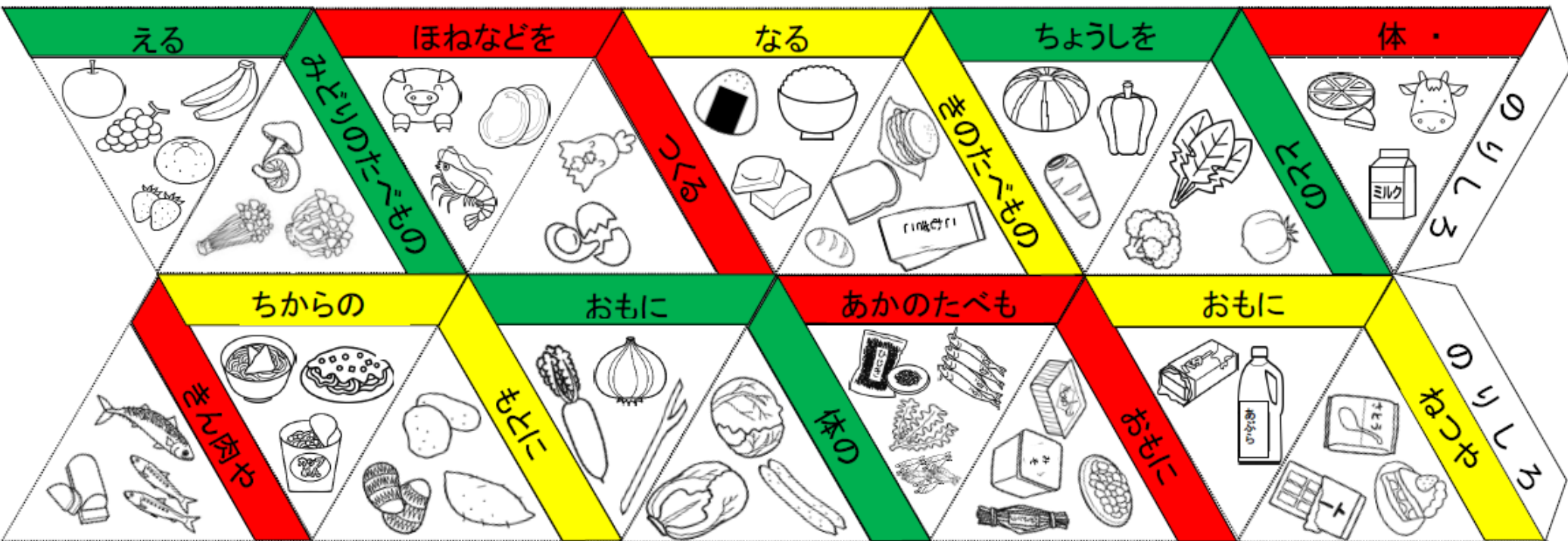


①乳幼児向け「にんじん・さかな・ごはん編」(無地)

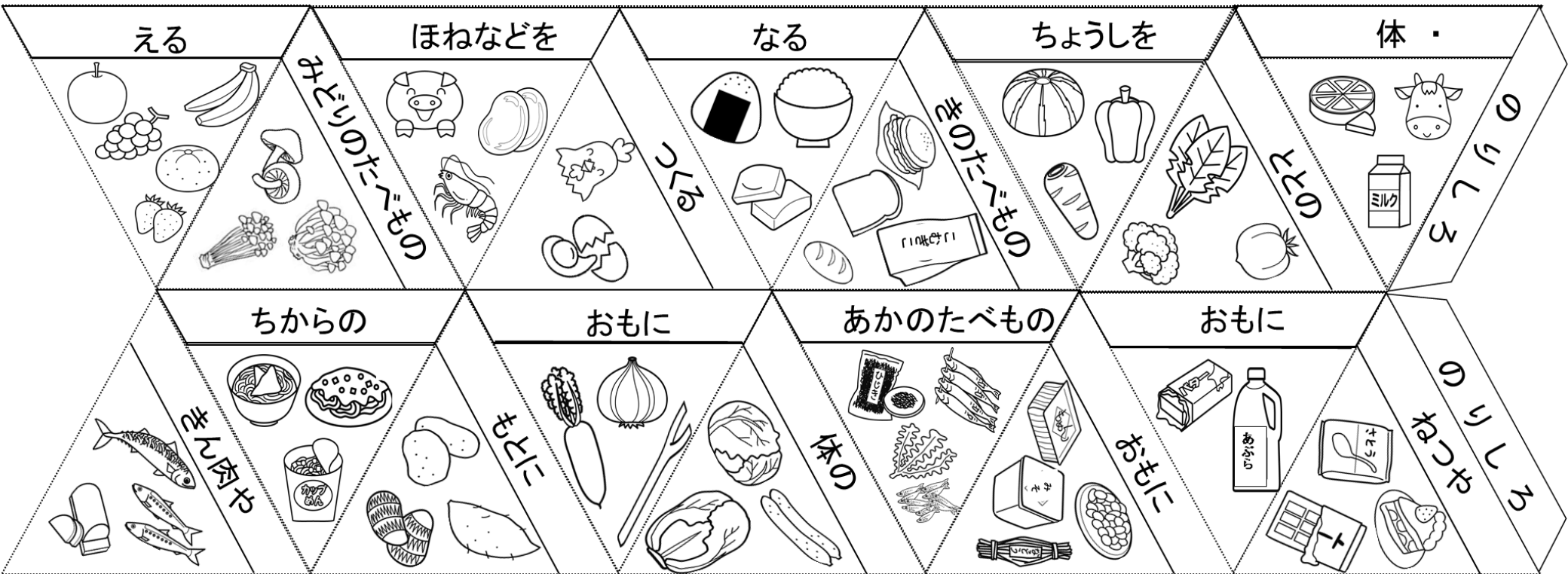




## ②小学生向け「三色分類編」(カラー)



## ②小学生向け「三色分類編」(無地)



### ③自分で絵を書いて楽しめる「オリジナル編（無地）」

